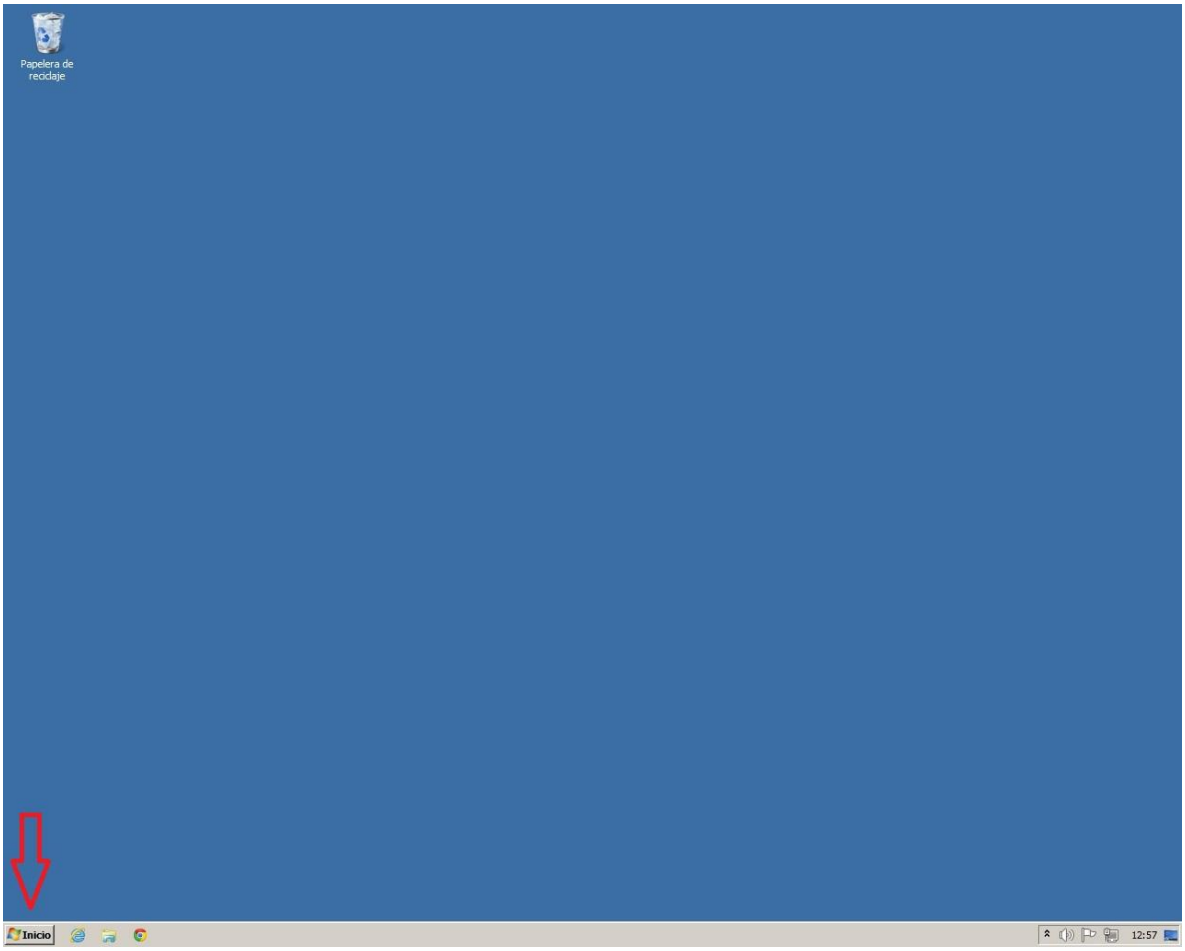
Papelera de reciclaje
Inicio
12:57

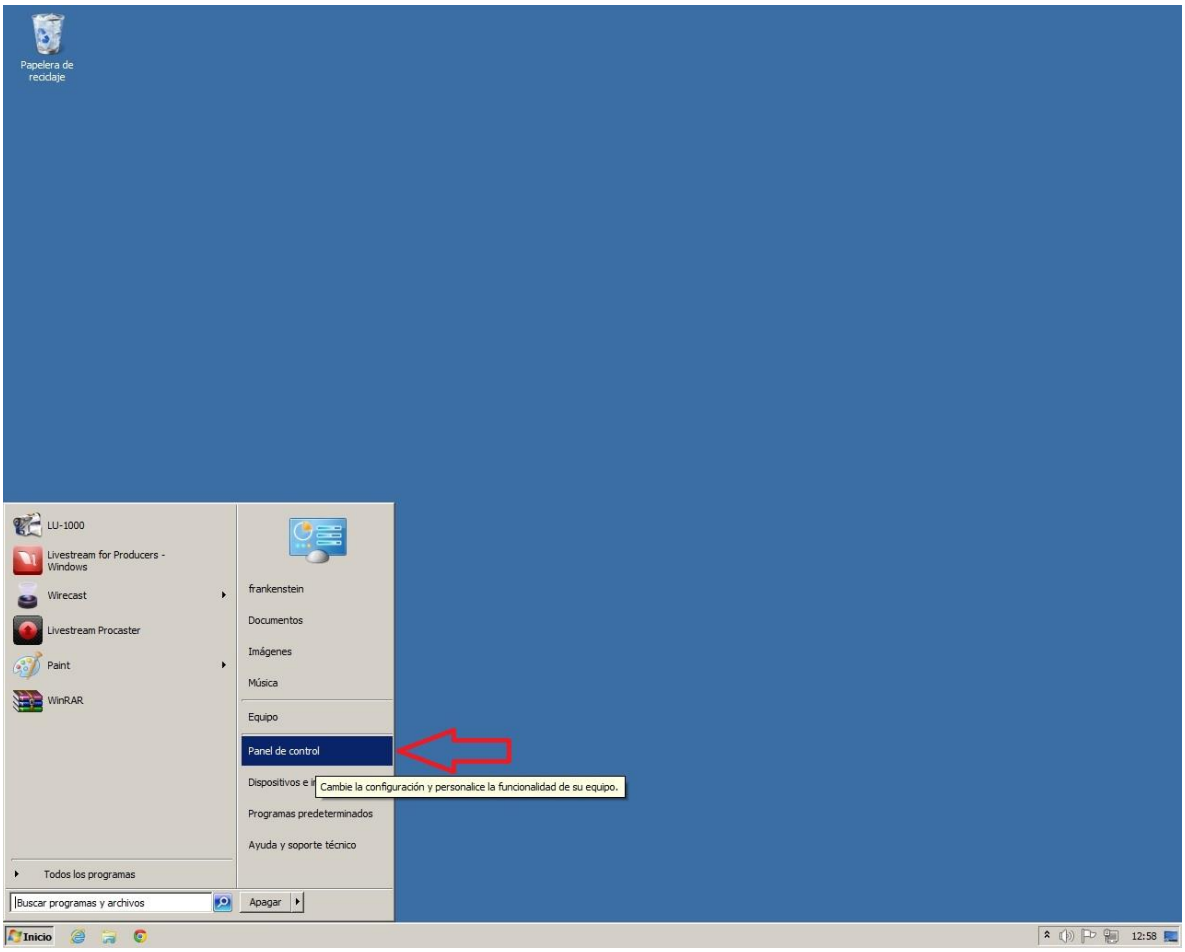
Papelera de reciclaje
LU-1000
Livestream for Producers - Windows
Wirecast
Livestream Procaster
Paint
WinRAR
Todos los programas
Buscar programas y archivos
frankenstein
Documentos
Imágenes
Música
Equipo
Panel de control
Cambie la configuración y personalice la funcionalidad de su equipo.
Programas predeterminados
Ayuda y soporte técnico
Apagar
Inicio
12:58

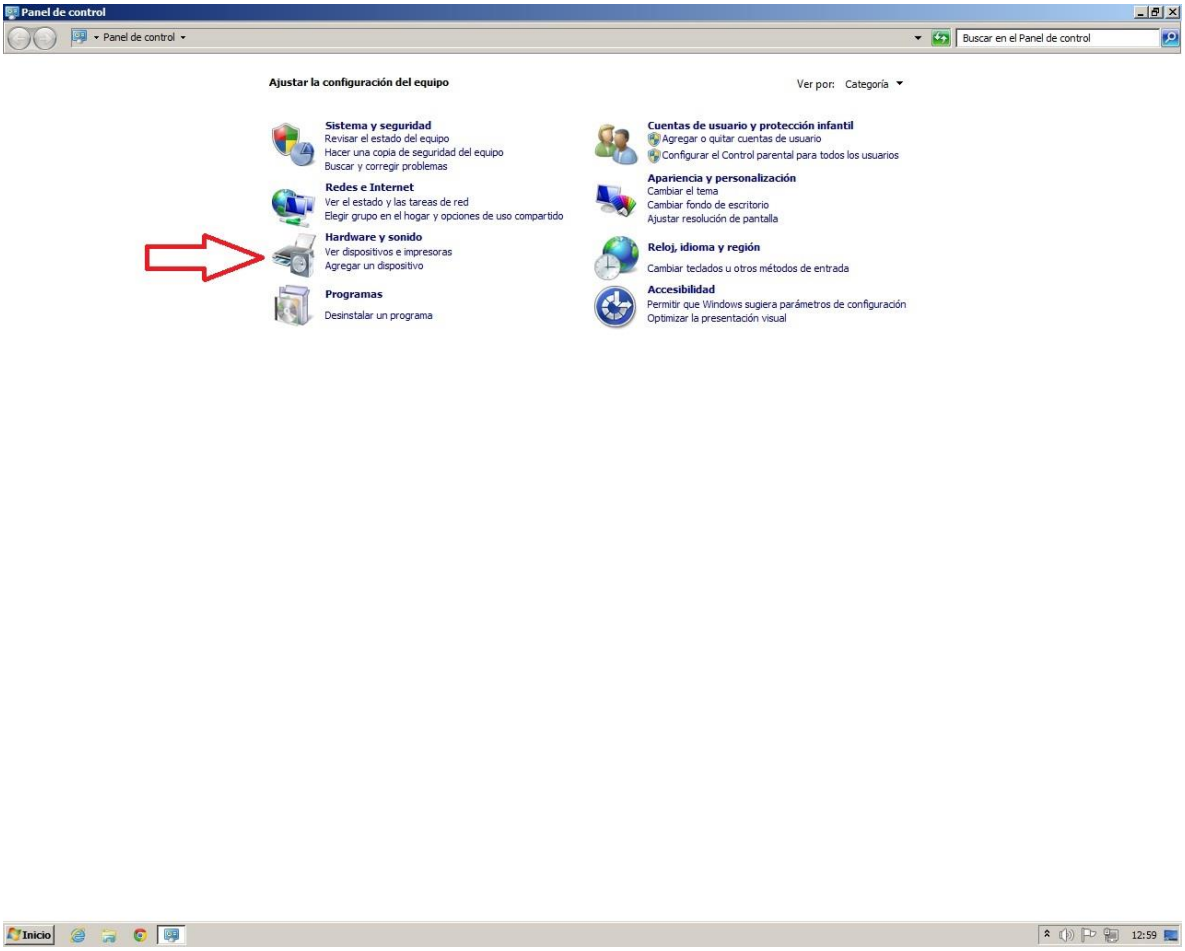
Panel de control
Panel de control
Buscar en el Panel de control
Ajustar la configuración del equipo
Ver por: Categoría
Sistema y seguridad
Revisar el estado del equipo
Hacer una copia de seguridad del equipo
Buscar y corregir problemas
Redes e Internet
Ver el estado y las tareas de red
Elegir grupo en el hogar y opciones de uso compartido
Hardware y sonido
Ver dispositivos e impresoras
Agregar un dispositivo
Programas
Desinstalar un programa
Cuentas de usuario y protección infantil
Agregar o quitar cuentas de usuario
Configurar el Control parental para todos los usuarios
Apariencia y personalización
Cambiar el tema
Cambiar fondo de escritorio
Ajustar resolución de pantalla
Reloj, idioma y región
Cambiar teclados u otros métodos de entrada
Accesibilidad
Permitir que Windows sugiera parámetros de configuración
Optimizar la presentación visual
Inicio
12:59

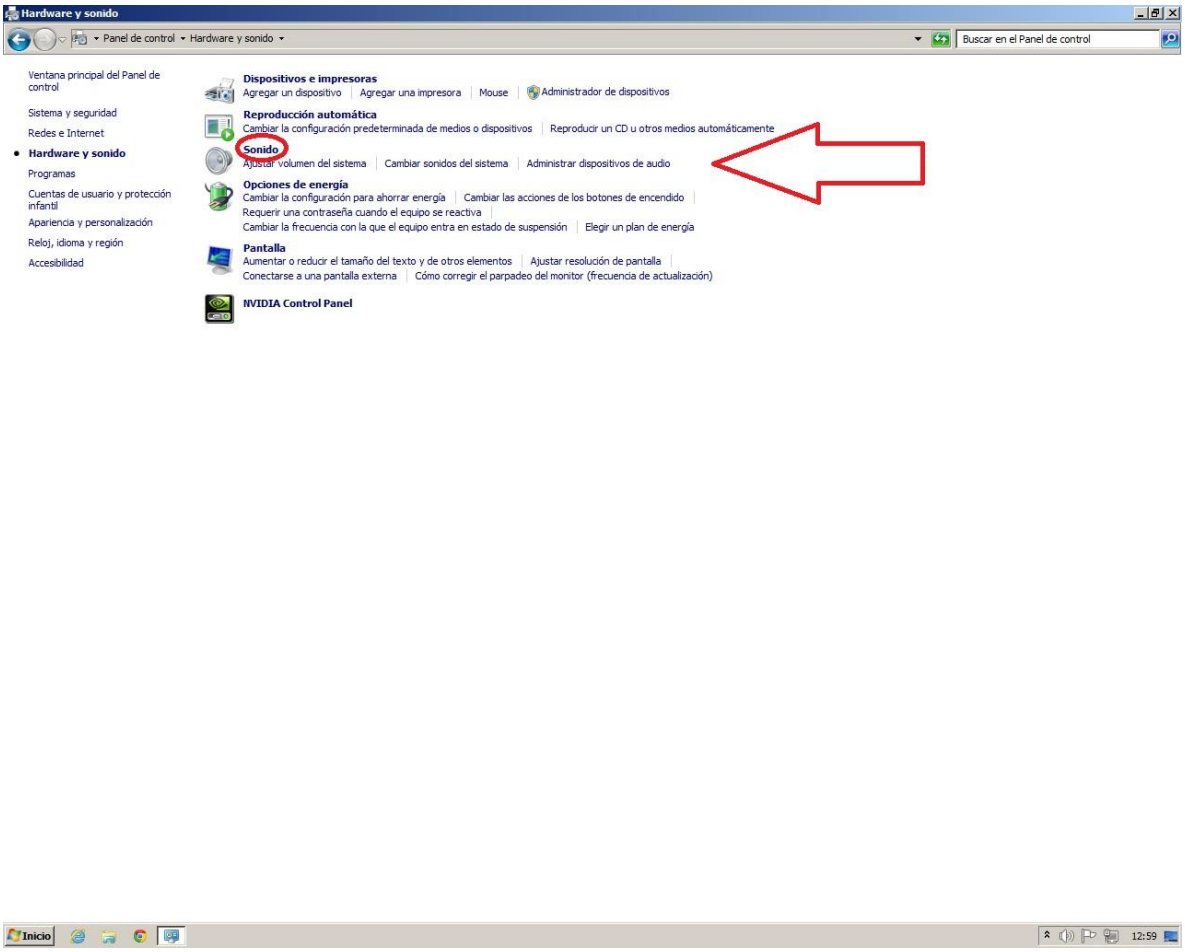
Hardware y sonido
Panel de control
Hardware y sonido
Buscar en el Panel de control
Ventana principal del Panel de control
Sistema y seguridad
Redes e Internet
Hardware y sonido
Programas
Cuentas de usuario y protección infantil
Apariencia y personalización
Reloj, idioma y región
Accesibilidad
Dispositivos e impresoras
Agregar un dispositivo
Agregar una impresora
Mouse
Administrador de dispositivos
Reproducción automática
Cambiar la configuración predeterminada de medios o dispositivos
Reproducir un CD u otros medios automáticamente
Sonido
Ajustar volumen del sistema
Cambiar sonidos del sistema
Administrar dispositivos de audio
Opciones de energía
Cambiar la configuración para ahorrar energía
Cambiar las acciones de los botones de encendido
Requerir una contraseña cuando el equipo se reactiva
Cambiar la frecuencia con la que el equipo entra en estado de suspensión
Elegir un plan de energía
Pantalla
Aumentar o reducir el tamaño del texto y de otros elementos
Ajustar resolución de pantalla
Conectarse a una pantalla externa
Cómo corregir el parpadeo del monitor (frecuencia de actualización)
NVIDIA Control Panel
Inicio
12:59

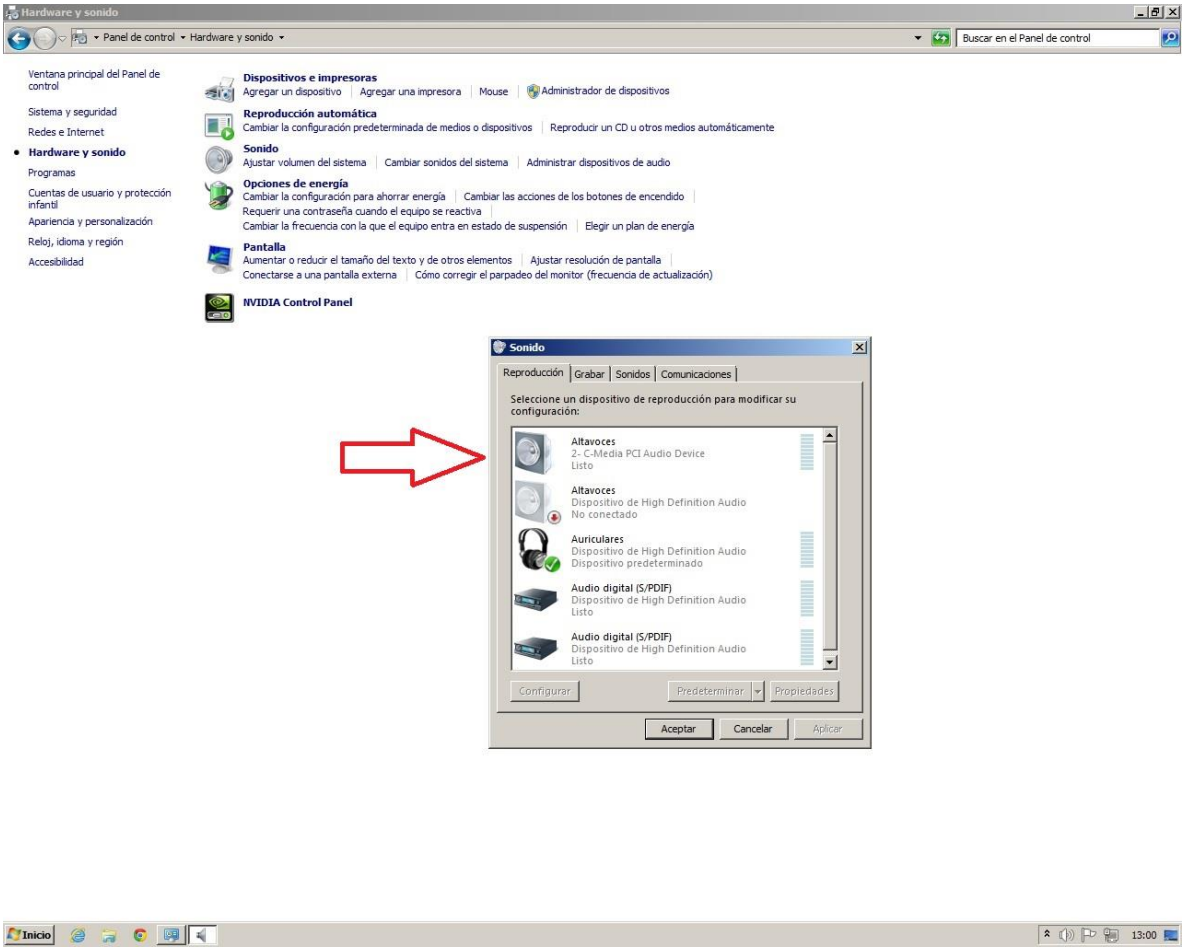
Hardware y sonido
Panel de control
Hardware y sonido
Buscar en el Panel de control
Ventana principal del Panel de control
Sistema y seguridad
Redes e Internet
Hardware y sonido
Programas
Cuentas de usuario y protección infantil
Apariencia y personalización
Reloj, idioma y región
Accesibilidad
Dispositivos e impresoras
Agregar un dispositivo
Agregar una impresora
Mouse
Administrador de dispositivos
Reproducción automática
Cambiar la configuración predeterminada de medios o dispositivos
Reproducir un CD u otros medios automáticamente
Sonido
Ajustar volumen del sistema
Cambiar sonidos del sistema
Administrar dispositivos de audio
Opciones de energía
Cambiar la configuración para ahorrar energía
Cambiar las acciones de los botones de encendido
Requerir una contraseña cuando el equipo se reactiva
Cambiar la frecuencia con la que el equipo entra en estado de suspensión
Elegir un plan de energía
Pantalla
Aumentar o reducir el tamaño del texto y de otros elementos
Ajustar resolución de pantalla
Conectarse a una pantalla externa
Cómo corregir el parpadeo del monitor (frecuencia de actualización)
NVIDIA Control Panel
Sonido
Reproducción
Grabar
Sonidos
Comunicaciones
Seleccione un dispositivo de reproducción para modificar su configuración:
Altavoces
2- C-Media PCI Audio Device
Listo
Altavoces
Dispositivo de High Definition Audio
No conectado
Auriculares
Dispositivo de High Definition Audio
Dispositivo predeterminado
Audio digital (S/PDIF)
Dispositivo de High Definition Audio
Listo
Audio digital (S/PDIF)
Dispositivo de High Definition Audio
Listo
Configurar
Predeterminar
Propiedades
Aceptar
Cancelar
Aplicar
Inicio
13:00

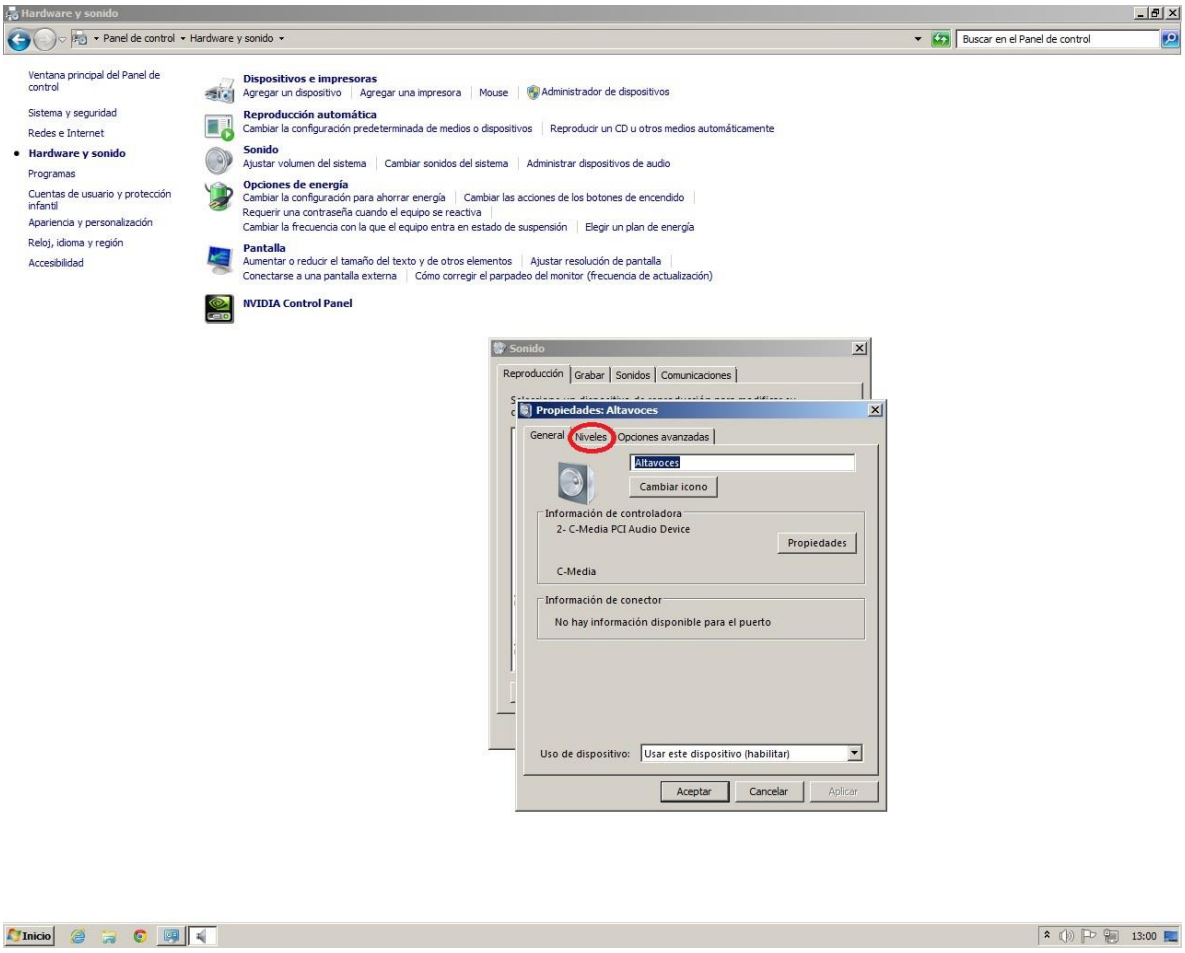
Hardware y sonido
Panel de control
Hardware y sonido
Buscar en el Panel de control
Ventana principal del Panel de control
Sistema y seguridad
Redes e Internet
Hardware y sonido
Programas
Cuentas de usuario y protección infantil
Apariencia y personalización
Reloj, idioma y región
Accesibilidad
Dispositivos e impresoras
Agregar un dispositivo
Agregar una impresora
Mouse
Administrador de dispositivos
Reproducción automática
Cambiar la configuración predeterminada de medios o dispositivos
Reproducir un CD u otros medios automáticamente
Sonido
Ajustar volumen del sistema
Cambiar sonidos del sistema
Administrar dispositivos de audio
Opciones de energía
Cambiar la configuración para ahorrar energía
Cambiar las acciones de los botones de encendido
Requerir una contraseña cuando el equipo se reactiva
Cambiar la frecuencia con la que el equipo entra en estado de suspensión
Elegir un plan de energía
Pantalla
Aumentar o reducir el tamaño del texto y de otros elementos
Ajustar resolución de pantalla
Conectarse a una pantalla externa
Cómo corregir el parpadeo del monitor (frecuencia de actualización)
NVIDIA Control Panel
Sonido
Reproducción
Grabar
Sonidos
Comunicaciones
Propiedades: Altavoces
General
Niveles
Opciones avanzadas
Altavoces
Cambiar icono
Información de controladora
2- C-Media PCI Audio Device
Propiedades
C-Media
Información de conector
No hay información disponible para el puerto
Uso de dispositivo:
Usar este dispositivo (habilitar)
Aceptar
Cancelar
Aplicar
Inicio
13:00

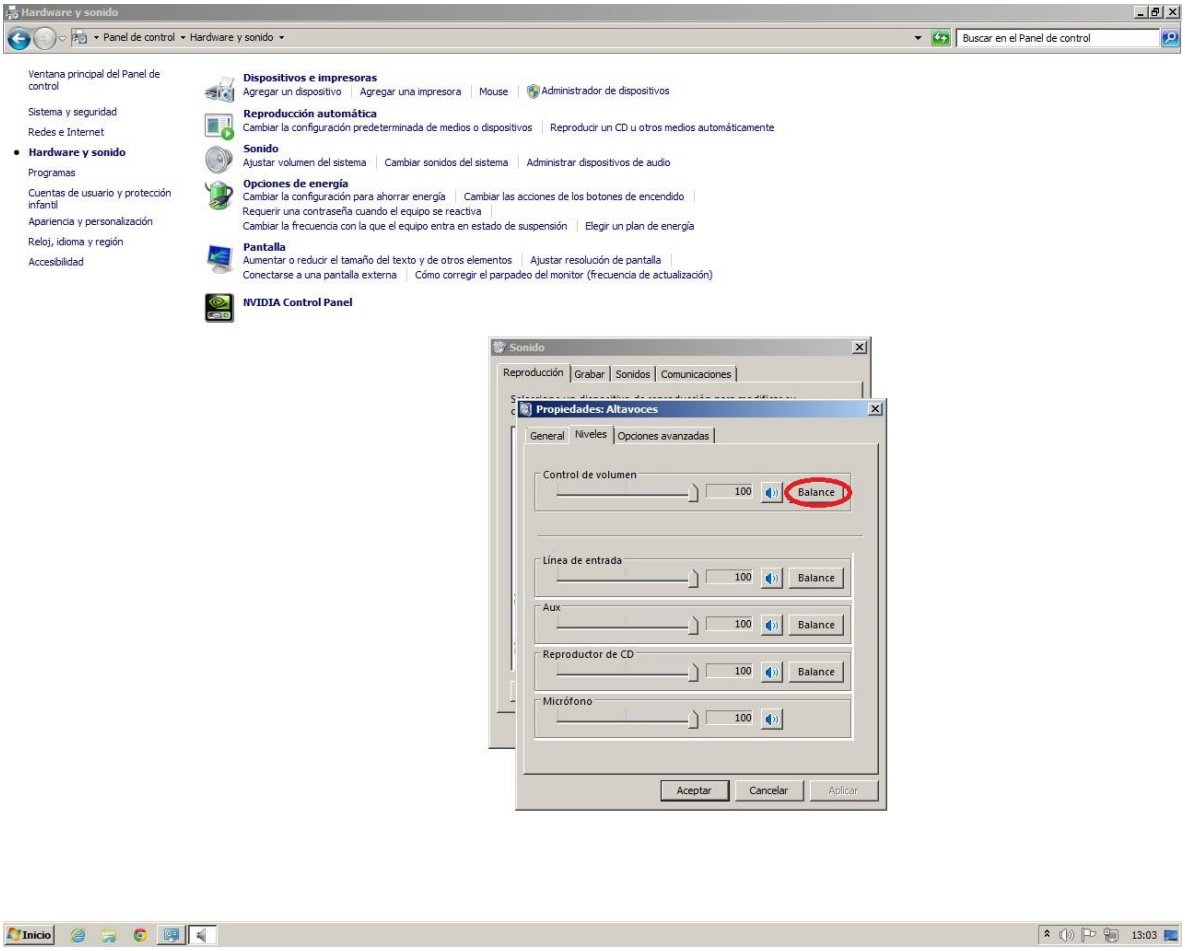
Hardware y sonido
Panel de control
Hardware y sonido
Buscar en el Panel de control
Ventana principal del Panel de control
Sistema y seguridad
Redes e Internet
Hardware y sonido
Programas
Cuentas de usuario y protección infantil
Apariencia y personalización
Reloj, idioma y región
Accesibilidad
Dispositivos e impresoras
Agregar un dispositivo
Agregar una impresora
Mouse
Administrador de dispositivos
Reproducción automática
Cambiar la configuración predeterminada de medios o dispositivos
Reproducir un CD u otros medios automáticamente
Sonido
Ajustar volumen del sistema
Cambiar sonidos del sistema
Administrar dispositivos de audio
Opciones de energía
Cambiar la configuración para ahorrar energía
Cambiar las acciones de los botones de encendido
Requerir una contraseña cuando el equipo se reactiva
Cambiar la frecuencia con la que el equipo entra en estado de suspensión
Elegir un plan de energía
Pantalla
Aumentar o reducir el tamaño del texto y de otros elementos
Ajustar resolución de pantalla
Conectarse a una pantalla externa
Cómo corregir el parpadeo del monitor (frecuencia de actualización)
NVIDIA Control Panel
Sonido
Reproducción
Grabar
Sonidos
Comunicaciones
Propiedades: Altavoces
General
Niveles
Opciones avanzadas
Control de volumen
100
Balance
Línea de entrada
Aux
Reproductor de CD
Micrófono
Aceptar
Cancelar
Aplicar
Inicio
13:03

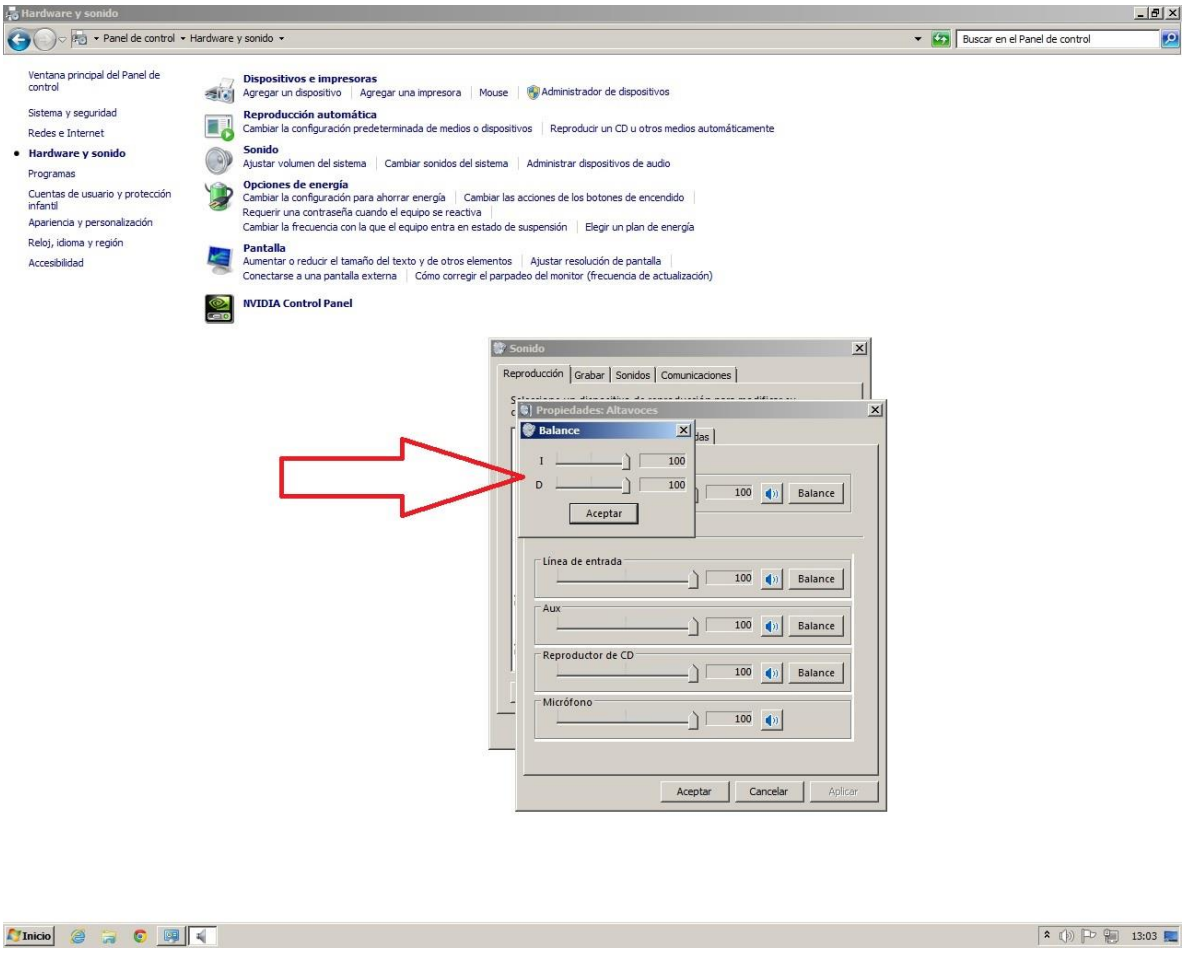
Hardware y sonido
Panel de control
Hardware y sonido
Buscar en el Panel de control
Ventana principal del Panel de control
Sistema y seguridad
Redes e Internet
Hardware y sonido
Programas
Cuentas de usuario y protección infantil
Apariencia y personalización
Reloj, idioma y región
Accesibilidad
Dispositivos e impresoras
Agregar un dispositivo
Agregar una impresora
Mouse
Administrador de dispositivos
Reproducción automática
Cambiar la configuración predeterminada de medios o dispositivos
Reproducir un CD u otros medios automáticamente
Sonido
Ajustar volumen del sistema
Cambiar sonidos del sistema
Administrar dispositivos de audio
Opciones de energía
Cambiar la configuración para ahorrar energía
Cambiar las acciones de los botones de encendido
Requerir una contraseña cuando el equipo se reactiva
Cambiar la frecuencia con la que el equipo entra en estado de suspensión
Elegir un plan de energía
Pantalla
Aumentar o reducir el tamaño del texto y de otros elementos
Ajustar resolución de pantalla
Conectarse a una pantalla externa
Cómo corregir el parpadeo del monitor (frecuencia de actualización)
NVIDIA Control Panel
Sonido
Reproducción
Grabar
Sonidos
Comunicaciones
Propiedades: Altavoces
Balance
I
D
100
Aceptar
Línea de entrada
Aux
Reproductor de CD
Micrófono
Cancelar
Aplicar
Inicio
13:03

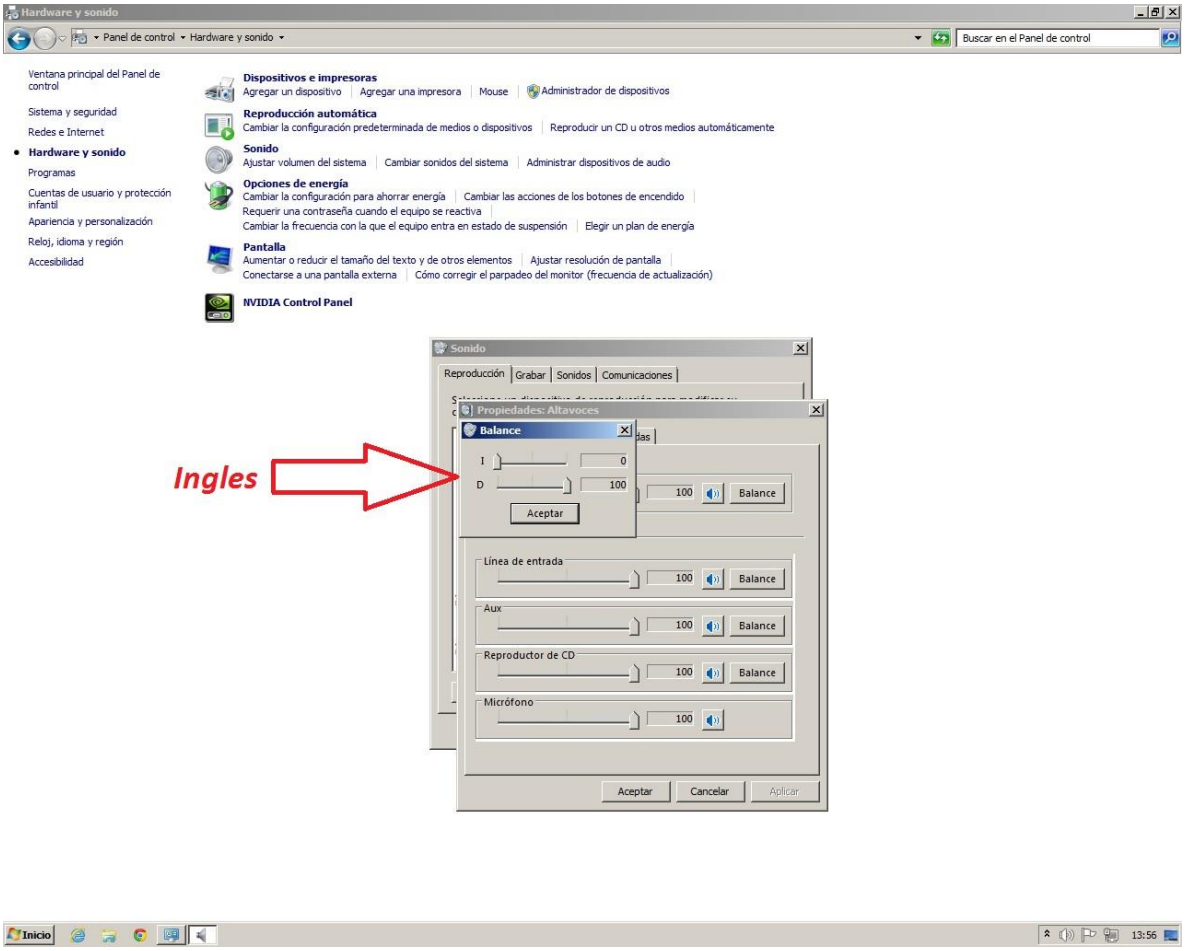
Hardware y sonido
Panel de control
Hardware y sonido
Buscar en el Panel de control
Ventana principal del Panel de control
Sistema y seguridad
Redes e Internet
Hardware y sonido
Programas
Cuentas de usuario y protección infantil
Apariencia y personalización
Reloj, idioma y región
Accesibilidad
Dispositivos e impresoras
Agregar un dispositivo
Agregar una impresora
Mouse
Administrador de dispositivos
Reproducción automática
Cambiar la configuración predeterminada de medios o dispositivos
Reproducir un CD u otros medios automáticamente
Sonido
Ajustar volumen del sistema
Cambiar sonidos del sistema
Administrar dispositivos de audio
Opciones de energía
Cambiar la configuración para ahorrar energía
Cambiar las acciones de los botones de encendido
Requerir una contraseña cuando el equipo se reactiva
Cambiar la frecuencia con la que el equipo entra en estado de suspensión
Elegir un plan de energía
Pantalla
Aumentar o reducir el tamaño del texto y de otros elementos
Ajustar resolución de pantalla
Conectarse a una pantalla externa
Cómo corregir el parpadeo del monitor (frecuencia de actualización)
NVIDIA Control Panel
Sonido
Reproducción
Grabar
Sonidos
Comunicaciones
Propiedades: Altavoces
Balance
I
D
0
100
Aceptar
Línea de entrada
Aux
Reproductor de CD
Micrófono
Balance
Aceptar
Cancelar
Aplicar
Ingles
Inicio
13:56

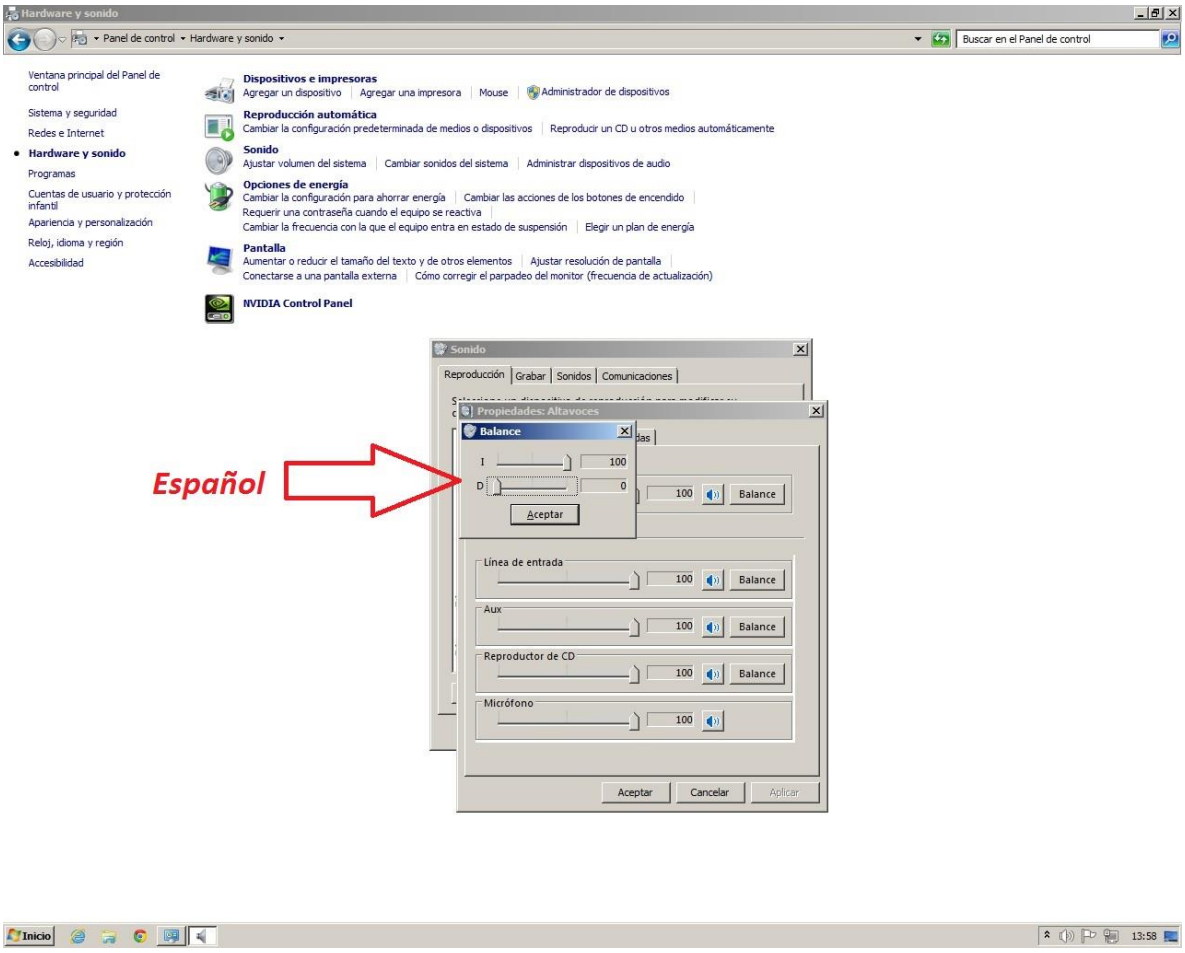
Hardware y sonido
Panel de control
Hardware y sonido
Buscar en el Panel de control
Ventana principal del Panel de control
Sistema y seguridad
Redes e Internet
Hardware y sonido
Programas
Cuentas de usuario y protección infantil
Apariencia y personalización
Reloj, idioma y región
Accesibilidad
Dispositivos e impresoras
Agregar un dispositivo
Agregar una impresora
Mouse
Administrador de dispositivos
Reproducción automática
Cambiar la configuración predeterminada de medios o dispositivos
Reproducir un CD u otros medios automáticamente
Sonido
Ajustar volumen del sistema
Cambiar sonidos del sistema
Administrar dispositivos de audio
Opciones de energía
Cambiar la configuración para ahorrar energía
Cambiar las acciones de los botones de encendido
Requerir una contraseña cuando el equipo se reactiva
Cambiar la frecuencia con la que el equipo entra en estado de suspensión
Elegir un plan de energía
Pantalla
Aumentar o reducir el tamaño del texto y de otros elementos
Ajustar resolución de pantalla
Conectarse a una pantalla externa
Cómo corregir el parpadeo del monitor (frecuencia de actualización)
NVIDIA Control Panel
Sonido
Reproducción
Grabar
Sonidos
Comunicaciones
Propiedades: Altavoces
Balance
I
D
100
0
Aceptar
Línea de entrada
Aux
Reproductor de CD
Micrófono
Balance
Aceptar
Cancelar
Aplicar
Español
Inicio
13:58